

**Waarom uw pensioenregeling vergelijken?**

Pensioenregelingen verschillen van elkaar. Met deze vergelijker krijgt u een beeld van de verschillen tussen twee pensioenregelingen. U ziet bijvoorbeeld wat u wel en wat u niet krijgt. Bekijk wat de verschillen zijn en wat dat voor u betekent. Dan kunt u ervoor kiezen om zelf iets te regelen. Inzicht in de verschillen is ook één van de stappen bij de keuze over waardeoverdracht: neemt u uw pensioen mee naar uw nieuwe pensioenuitvoerder of niet?







**Vergelijk uw pensioenregeling in vijf stappen**


Pak laag 1 van Pensioen 1-2-3 van uw huidige pensioenregeling. En vraag uw toekomstige werkgever (of uw toekomstig pensioenfonds of verzekeraar) naar laag 1 van de nieuwe pensioenregeling. Vul stapsgewijs deze Pensioenvergelijker in. De gebruikte begrippen worden uitgelegd in laag 1.

**Let op:** Als u werkzaam bent als zelfstandige of als directeur grootaandeelhouder, dan kunt u in stap 1 de woorden 'bij deze werkgever' vervangen door 'in deze functie' en in stap 2 het begrip 'salaris' vervangen door 'inkomen'.



**STAP 1: Wat krijgt u wel en niet in de pensioenregelingen?**

<p><b>Toelichting</b> In deze stap vergelijkt u uw huidige en toekomstige pensioenregeling. U ziet wat u wel en niet krijgt. Krijgt u iets niet? Dan herkent u dat in laag 1 aan het kruis dat door een icoon heen is geplaatst.</p>	<p><b>Naam pensioenfonds, verzekeraar of werkgever</b>  Stichting Pensioenfonds Xerox</p>	<p><b>Naam pensioenfonds, verzekeraar of werkgever</b>  .....</p>
<p> Bouwt u ouderdomspensioen op? Zo ja, wat is de pensioenleeftijd?</p>	<p><input checked="" type="checkbox"/> Ja, pensioenleeftijd 67 <input type="checkbox"/> Nee</p>	<p><input type="checkbox"/> Ja, pensioenleeftijd ..... <input type="checkbox"/> Nee</p>
<p> Ontvangt uw eventuele partner een pensioenuitkering wanneer u overlijdt?</p>	<p><input checked="" type="checkbox"/> Ja <input type="checkbox"/> Ja, als ik dan nog bij deze werkgever werk <input type="checkbox"/> Nee</p>	<p><input type="checkbox"/> Ja <input type="checkbox"/> Ja, als ik dan nog bij deze werkgever werk <input type="checkbox"/> Nee</p>
<p> Ontvangen uw eventuele kinderen een pensioenuitkering wanneer u overlijdt?</p>	<p><input checked="" type="checkbox"/> Ja <input type="checkbox"/> Ja, als ik dan nog bij deze werkgever werk <input type="checkbox"/> Nee</p>	<p><input type="checkbox"/> Ja <input type="checkbox"/> Ja, als ik dan nog bij deze werkgever werk <input type="checkbox"/> Nee</p>
<p> Gaat uw pensioenopbouw door als u (gedeeltelijk) arbeidsongeschikt wordt?  Ontvangt u een aanvullend pensioen als u arbeidsongeschikt wordt?</p>	<p><input checked="" type="checkbox"/> Ja <input type="checkbox"/> Nee  <input type="checkbox"/> Ja <input checked="" type="checkbox"/> Nee</p>	<p><input type="checkbox"/> Ja <input type="checkbox"/> Nee  <input type="checkbox"/> Ja <input type="checkbox"/> Nee</p>

**STAP 2: Hoe bouwt u pensioen op?**

<p><b>Toelichting</b> Er zijn verschillende soorten ouderdomspensioen. In laag 1 bij het onderdeel <i>Hoe bouwt u pensioen op?</i> kunt u zien hoe u pensioen opbouwt. U ziet dan één van de iconen hiernaast. De andere iconen ziet u dan niet. Welk icoon wordt er gebruikt?  Daarna volgt bij het onderdeel <i>Hoe bouwt u pensioen op?</i> meer informatie over de volgende onderdelen:</p>	<p><input type="checkbox"/> EIND LOON    <input checked="" type="checkbox"/> MIDDEL LOON <input type="checkbox"/> PREMIE    <input type="checkbox"/> KAPITAAL <input type="checkbox"/> VAST BEDRAG</p>	<p><input type="checkbox"/> EIND LOON    <input type="checkbox"/> MIDDEL LOON <input type="checkbox"/> PREMIE    <input type="checkbox"/> KAPITAAL <input type="checkbox"/> VAST BEDRAG</p>
<p> Hoe hoog is het drempelbedrag (de franchise)? <b>Let op:</b> Hoe lager het drempelbedrag, hoe meer pensioen u opbouwt.  Hoeveel pensioen bouwt u jaarlijks op? <b>Let op:</b> Dit kunt u alleen invullen bij eindloon en middelloon.</p>	<p><input checked="" type="checkbox"/> Drempelbedrag €14.544 <input type="checkbox"/> Niet van toepassing  <input checked="" type="checkbox"/> 1,482% <input type="checkbox"/> Niet van toepassing</p>	<p><input type="checkbox"/> Drempelbedrag €..... <input type="checkbox"/> Niet van toepassing  <input type="checkbox"/> ..... % <input type="checkbox"/> Niet van toepassing</p>




lees verder op de volgende pagina

	<b>Naam pensioenfonds, verzekeraar of werkgever</b>  <b>Stichting Pensioenfonds Xerox</b>	<b>Naam pensioenfonds, verzekeraar of werkgever</b>  .....
 Tot welk maximumsalaris bouwt u pensioen op? Dit maximumsalaris heet het maximum pensioengevend jaarsalaris. Verdient u meer dan het maximum pensioengevend jaarsalaris, dan bouwt u daarboven geen pensioen op.	<input checked="" type="checkbox"/> Maximumsalaris €112.189 <input type="checkbox"/> Niet van toepassing	<input type="checkbox"/> Maximumsalaris €..... <input type="checkbox"/> Niet van toepassing
 Betaalt u zelf (een deel van) de premie voor het pensioen? <b>Let op:</b> Dit staat niet in laag 1. Kijk op uw salarisstrook of vraag aan de werkgever of u een eigen bijdrage betaalt en hoe hoog dit is.	<input checked="" type="checkbox"/> Ja, €..... <input type="checkbox"/> Nee	<input type="checkbox"/> Ja, €..... <input type="checkbox"/> Nee

### STAP 3: Welke keuzes heeft u zelf?

#### Toelichting




In stap 1 heeft u gezien wat u standaard wel en niet krijgt in de pensioenregelingen. Aanvullend hierop kunt u soms een aantal dingen zelf kiezen. In deze stap bekijkt u welke keuzemogelijkheden u in beide pensioenregelingen heeft.

 Kunt u ervoor kiezen om vrijwillig (aanvullend) partnerpensioen, wezenpensioen of arbeidsongeschiktheidspensioen te regelen?	<u>Vrijwillig</u> <input type="checkbox"/> Partnerpensioen <input type="checkbox"/> Wezenpensioen <input type="checkbox"/> Arbeidsongeschiktheidspensioen <input checked="" type="checkbox"/> Niet van toepassing	<u>Vrijwillig</u> <input type="checkbox"/> Partnerpensioen <input type="checkbox"/> Wezenpensioen <input type="checkbox"/> Arbeidsongeschiktheidspensioen <input type="checkbox"/> Niet van toepassing
 Kunt u ervoor kiezen om extra ouderdompensioen te regelen?	<input type="checkbox"/> Ja <input checked="" type="checkbox"/> Nee	<input type="checkbox"/> Ja <input type="checkbox"/> Nee
 Als u meer verdient dan €112.189 per jaar, kunt u er dan voor kiezen om mee te doen aan een aparte pensioenregeling?	<input type="checkbox"/> Ja <input checked="" type="checkbox"/> Nee	<input type="checkbox"/> Ja <input type="checkbox"/> Nee

### STAP 4: Hoe zekers is uw pensioen?

#### Toelichting

Hoeveel pensioen u uiteindelijk krijgt, is vaak nu nog onzeker. In deze stap bekijkt u of de hoogte van uw pensioen wel of niet vaststaat, of uw pensioen meegroeit met de stijging van de prijzen of lonen en of uw pensioen mogelijk verlaagd kan worden door een te lage dekkingsgraad. **Let op:** hoe lager de beleidsdekkingsgraad, hoe groter de kans dat uw pensioen verlaagd wordt.

 Staat de hoogte van de pensioenuitkering nu al vast?  Is de hoogte van de pensioenuitkering afhankelijk van beleggingsresultaten?	<input type="checkbox"/> Ja <input checked="" type="checkbox"/> Nee  <input checked="" type="checkbox"/> Ja <input type="checkbox"/> Nee	<input type="checkbox"/> Ja Nee  <input type="checkbox"/> Ja <input type="checkbox"/> Nee
 Groeit het pensioen mee, bijvoorbeeld met de prijzen of lonen (toeslagverlening)? Zo ja, met welk percentage is dit de afgelopen jaren gebeurd? <b>Let op:</b> deze vraag kunt u alleen invullen als u bij stap 2 eindloon of middelloon heeft ingevuld.	<input type="checkbox"/> Nee <input checked="" type="checkbox"/> Ja, in jaar      toeslag 2021                    0,00% 2020                    0,00% 2019                    0,00%	<input type="checkbox"/> Nee <input type="checkbox"/> Ja, in jaar      toeslag 2021                    .....% 2020                    .....% 2019                    .....%
 Kan het pensioen worden verlaagd door een te lage dekkingsgraad? Zo ja, is het pensioen de afgelopen jaren verlaagd? <b>Let op:</b> deze vraag kunt u alleen invullen als u bij stap 2 eindloon of middelloon heeft ingevuld.	<input type="checkbox"/> Nee <input checked="" type="checkbox"/> Ja, in jaar      verlaging 2021                    0,00% 2020                    0,00% 2019                    0,00%	<input type="checkbox"/> Nee <input type="checkbox"/> Ja, in jaar      verlaging 2021                    .....% 2020                    .....% 2019                    .....%

### STAP 5: Bekijk hoe belangrijk de verschillen voor u zijn

U weet nu wat de verschillen tussen beide pensioenregelingen zijn. **Bekijk hoe belangrijk deze voor u zijn. En bedenk wat de verschillen voor u betekenen.** Het kan zijn dat u zelf iets extra's wilt regelen. Wilt u meer informatie over de verschillen en wat deze voor de hoogte van uw pensioen betekenen? Neem dan contact op met uw pensioenfonds, verzekeraar, werkgever of een adviseur.